

### Guide d'installation TEAMS (participant·e·s)

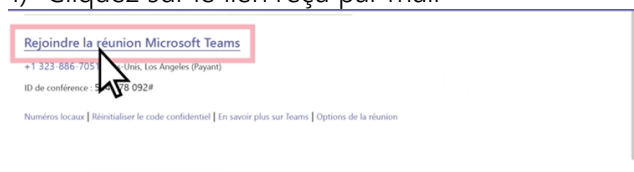
#### Avant l'événement

Vous pouvez, si vous le souhaitez, télécharger l'application TEAMS via l'adresse:  
<https://www.microsoft.com/fr-ch/microsoft-365/microsoft-TEAMS/download-app>

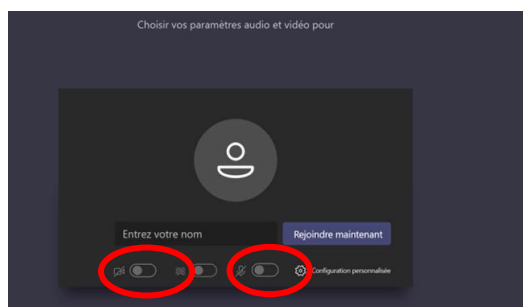
#### Le Jour de l'événement (23.03.2022)

Option 1: Rejoindre une réunion TEAMS à partir de l'application «TEAMS»

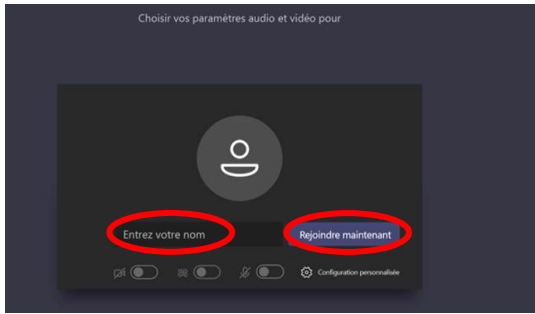
1) Cliquez sur le lien reçu par mail



2) Régler les paramètres: caméra  et micro 

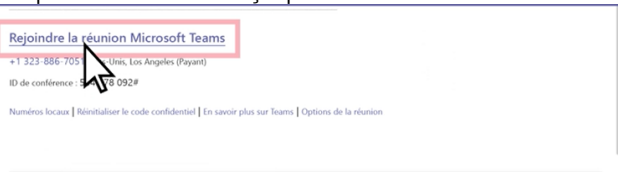


3) Entrez votre nom puis cliquez sur «Rejoindre maintenant»

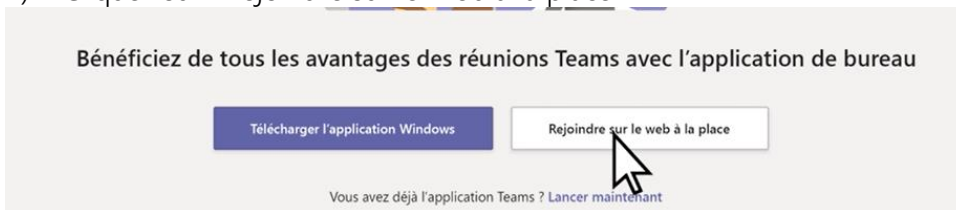


Option 2 : Vous n'avez pas téléchargé l'application «TEAMS»

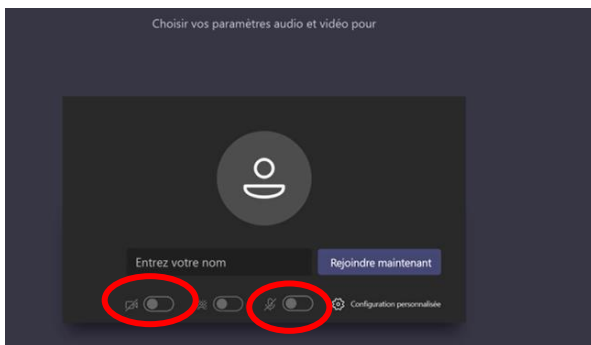
1) Cliquez sur le lien reçu par mail



2) Cliquez sur «Rejoindre sur le Web à la place»

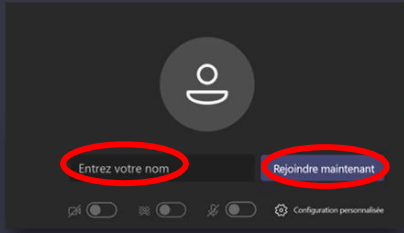


3) Régler les paramètres: caméra  et micro 



4) Entrez votre nom puis cliquez sur «Rejoindre maintenant»

Choisir vos paramètres audio et vidéo pour



### Conseil 1: Tout fonctionne?

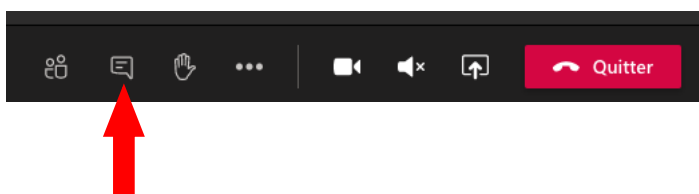
Nous vous invitons à accéder à l'événement une quinzaine de minutes en avance afin de vérifier que tout fonctionne. Si vous allez participer depuis un lieu professionnel, vérifiez si vous pouvez utiliser TEAMS. Des applications de visioconférence sont interdites dans quelques milieux professionnels.

Si vous deviez rencontrer un problème, une Hotline est à votre disposition le lundi 22 mars 2021 dès 16h.45 au 027 207 84 92 (Alexandre Santos Mella)

### Conseil 2: Réglages de base

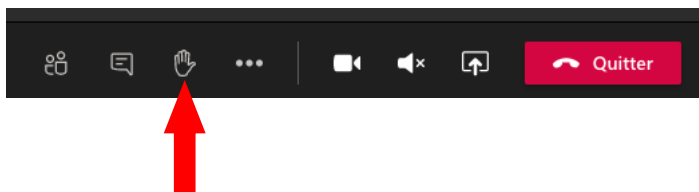
#### Accès au chat

Pour avoir accès au chat et poser des questions, cliquer sur ce symbole:



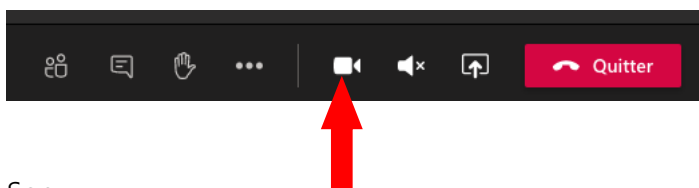
#### Lever la main

Si vous avez un problème technique (pas de son, pas d'image vidéo, mauvaise qualité de l'audio ou de la vidéo, etc.), utilisez l'outil «Lever la main» pour attirer l'attention.



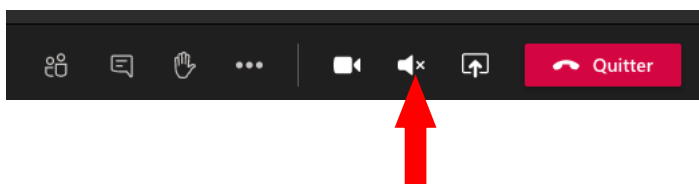
#### Caméra

Pour éviter d'être vu, désactivez votre caméra en cliquant sur l'icône correspondante:



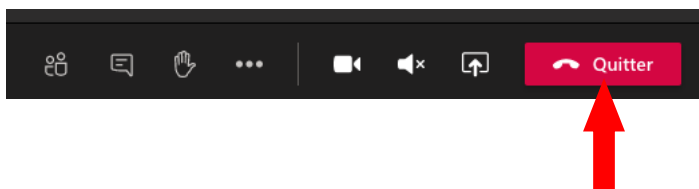
#### Son

Pour éviter d'être entendu, désactivez le son en cliquant sur l'icône correspondante:



#### Fin du webinaire

Lorsque le webinaire est terminé, vous pouvez partir en cliquant sur «Quitter»:



Conseil 3: Le lien TEAMS ne fonctionne pas

Si vous rencontrez un problème avec le lien TEAMS, nous vous recommandons de passer par une autre plateforme Internet (Firefox, Google Chrome ou encore Internet Explorer).